



УПРАВЛЕНИЕ ФЕДЕРАЛЬНОЙ
СЛУЖБЫ ГОСУДАРСТВЕННОЙ
СТАТИСТИКИ ПО АЛТАЙСКОМУ
КРАЮ И РЕСПУБЛИКЕ АЛТАЙ

ПРОМЫШЛЕННОЕ ПРОИЗВОДСТВО В РЕСПУБЛИКЕ АЛТАЙ

январь – май 2024 года

02.07.2024

СОДЕРЖАНИЕ

Индекс промышленного производства	4
Индекс производства по виду деятельности «Добыча полезных ископаемых»	8
Индекс производства по виду деятельности «Обрабатывающие производства»	11
Индекс производства по виду деятельности «Обеспечение электрической энергией, газом и паром; кондиционирование воздуха»	14
Индекс производства по виду деятельности «Водоснабжение; водоотведение, организация сбора и утилизации отходов, деятельность по ликвидации загрязнений»	17

1

**Индекс промышленного
производства**

ИНДЕКС ПРОМЫШЛЕННОГО ПРОИЗВОДСТВА

январь – май 2024 г. в % к январю – маю 2023 г.

АЛТАЙКРАЙСТАТ

ИПП

108,2

Добыча полезных ископаемых

134,7

Водоснабжение;
водоотведение, организация
сбора и утилизация отходов,
деятельность
по ликвидации загрязнений
ископаемых

116,8

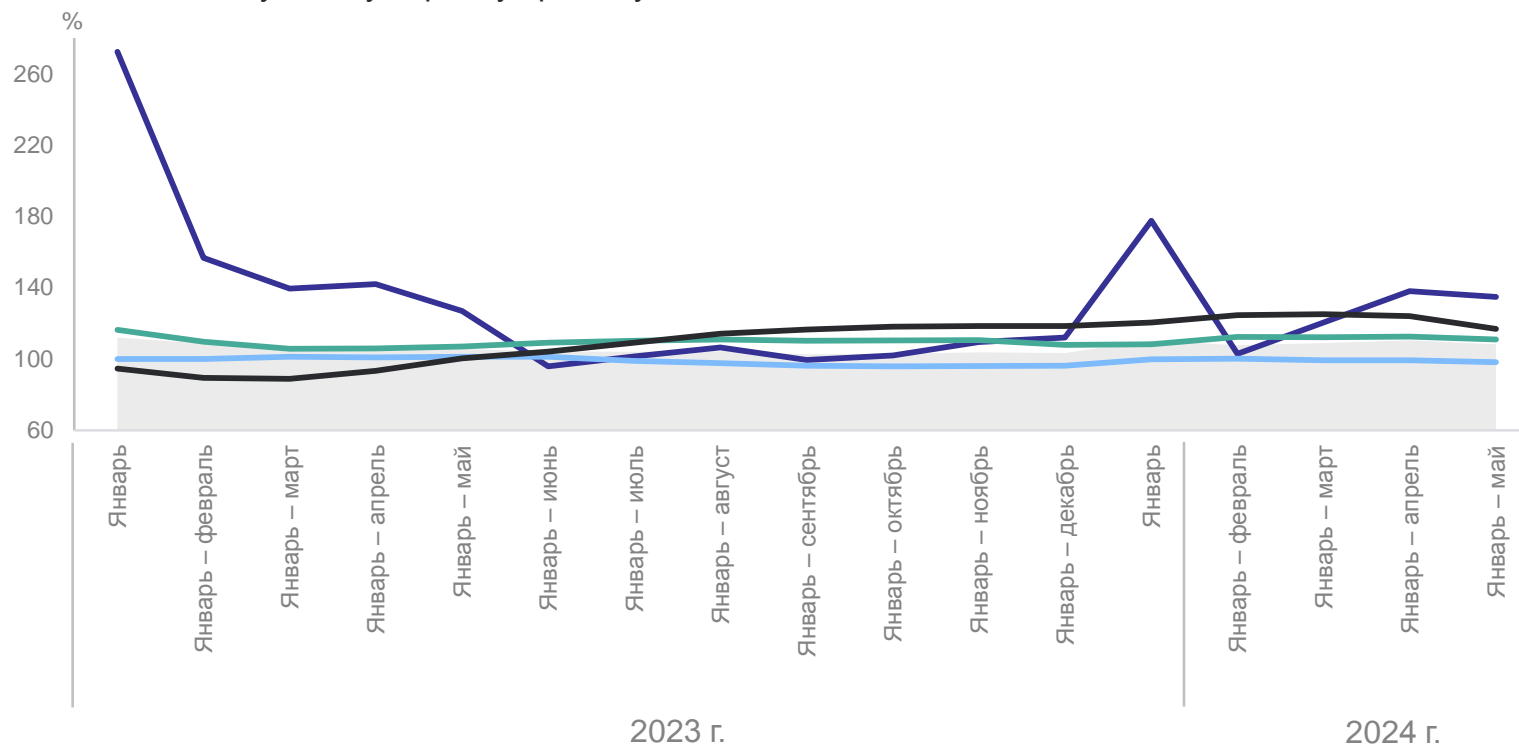
Обеспечение электрической
энергией, газом и паром;
кондиционирование воздуха

110,9

Обрабатывающие
производства

98,1

К соответствующему периоду предыдущего года



● Индекс промышленного производства

— Обеспечение электрической энергией, газом и паром, кондиционирование воздуха

— Добыча полезных ископаемых

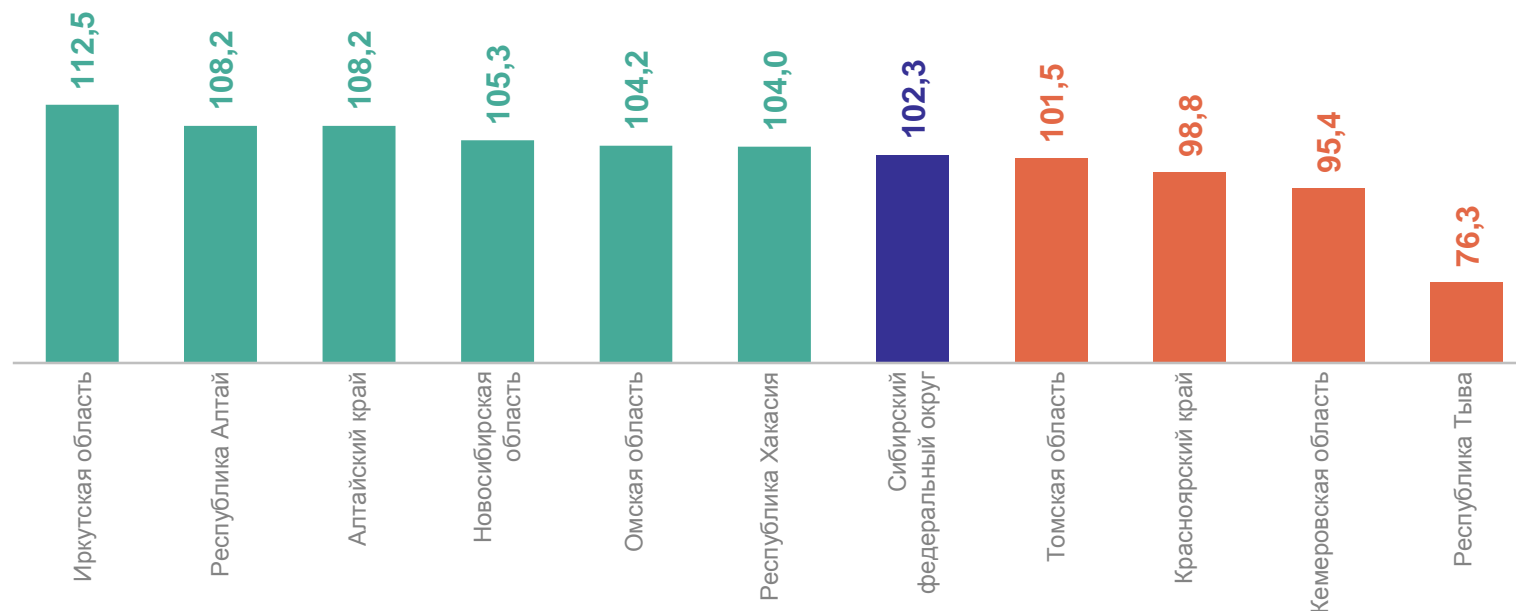
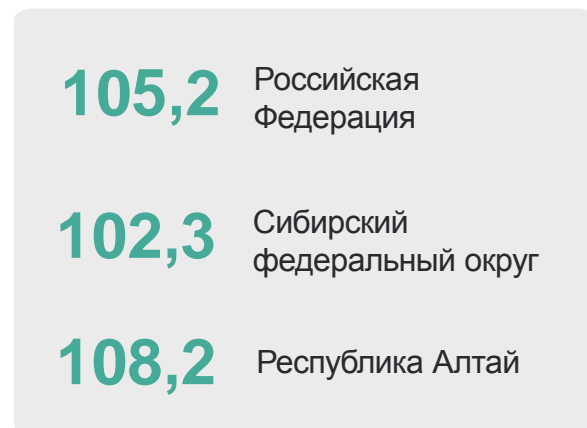
— Водоснабжение; водоотведение, организация сбора и утилизации отходов, деятельность по ликвидации загрязнений

— Обрабатывающие производства

ИНДЕКСЫ ПРОМЫШЛЕННОГО ПРОИЗВОДСТВА ПО РЕГИОНАМ СФО

январь – май 2024 г. в % к январю – маю 2023 г.

АЛТАЙКРАЙСТАТ



6 субъектов значение индекса больше, чем по СФО

4 субъекта значение индекса меньше, чем по СФО

ОБЪЕМ ОТГРУЖЕННЫХ ТОВАРОВ, ВЫПОЛНЕННЫХ РАБОТ И УСЛУГ СОБСТВЕННЫМИ СИЛАМИ

январь – май 2024 г. в % к январю – маю 2023 г.

Промышленность

105,3

Добыча полезных ископаемых

128,7

Водоснабжение; водоотведение, организация сбора и утилизации отходов, деятельность по ликвидации загрязнений

115,8

Обеспечение электрической энергией, газом и паром; кондиционирование воздуха

110,0

Обрабатывающие производства

86,5

Структура объема отгруженных товаров собственного производства, выполненных работ и услуг собственными силами



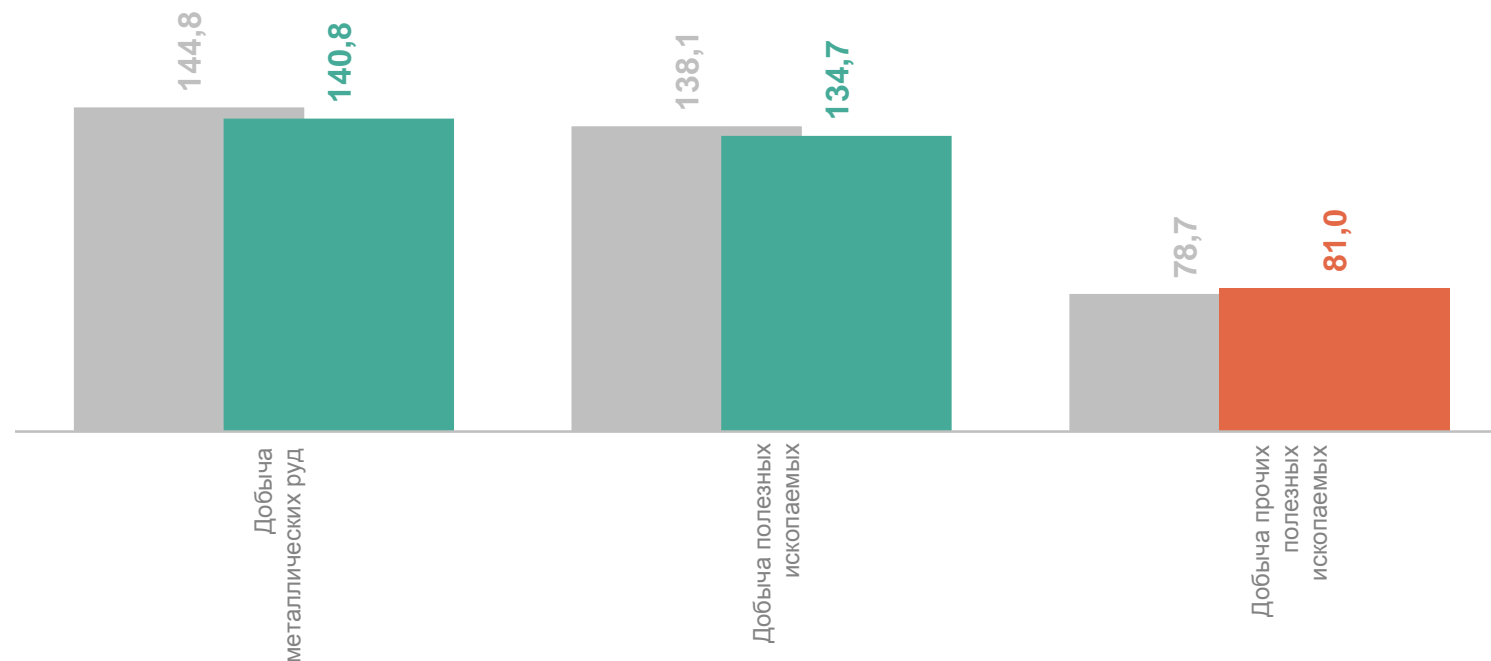
2

**Индекс производства
по виду деятельности
«Добыча полезных ископаемых»**

ИНДЕКСЫ ПРОИЗВОДСТВА ПО ВИДУ ДЕЯТЕЛЬНОСТИ «ДОБЫЧА ПОЛЕЗНЫХ ИСКОПАЕМЫХ»

АЛТАЙКРАЙСТАТ

январь – май 2024 г. в % к январю – маю 2023 г.



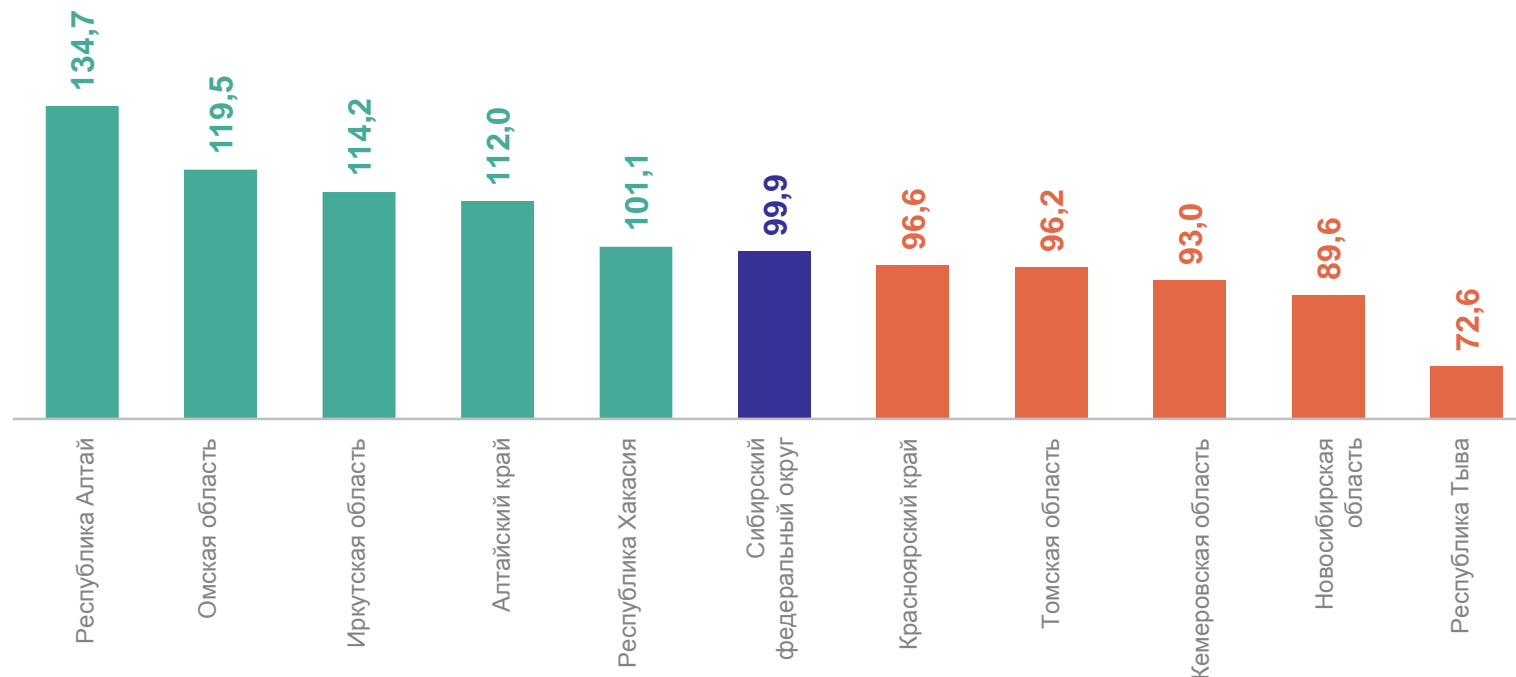
● Январь – апрель 2024 г.
в % к январю – апрелю 2023 г.

● Январь – май 2024 г.
в % к январю – маю 2023 г.

ИНДЕКСЫ ПРОИЗВОДСТВА ПО ВИДУ ДЕЯТЕЛЬНОСТИ «ДОБЫЧА ПОЛЕЗНЫХ ИСКОПАЕМЫХ» ПО РЕГИОНАМ СФО

январь – май 2024 г. в % к январю – маю 2023 г.

АЛТАЙКРАЙСТАТ



5 субъектов значение индекса больше, чем по СФО

5 субъектов значение индекса меньше, чем по СФО

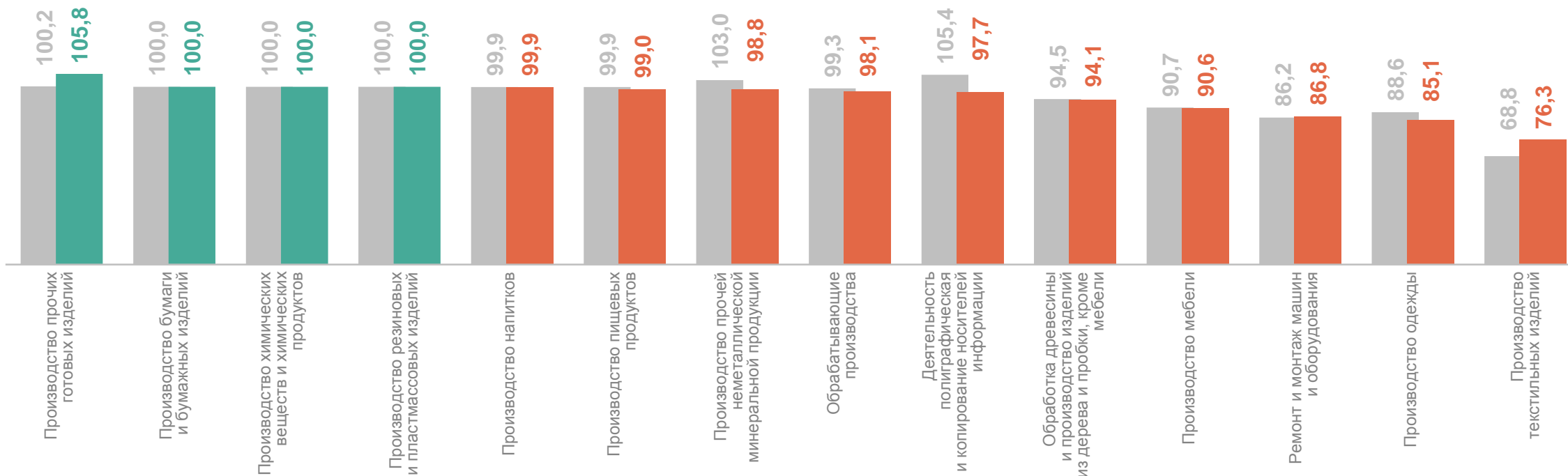
3

**Индекс производства
по виду деятельности
«Обрабатывающие производства»**

ИНДЕКСЫ ПРОИЗВОДСТВА ПО ВИДУ ДЕЯТЕЛЬНОСТИ «ОБРАБАТЫВАЮЩИЕ ПРОИЗВОДСТВА»

АЛТАЙКРАЙСТАТ

январь – май 2024 г. в % к январю – маю 2023 г.



● Январь – апрель 2024 г. в % к январю – апрелю 2023 г.

● Январь – май 2024 г. в % к январю – маю 2023 г.

ПРОИЗВОДСТВО ОТДЕЛЬНЫХ ВИДОВ ПРОДУКЦИИ ОБРАБАТЫВАЮЩИХ ПРОИЗВОДСТВ

изменение выпуска в январе – мае 2024 г. в % к январю – маю 2023 г.

АЛТАЙКРАЙСТАТ

Молоко жидкое
обработанное, включая
молоко для детского питания

24,9%

Спецодежда прочая

17,9%

Сыры

15,1%

Изделия колбасные, включая
изделия колбасные
для детского питания

14,1%

Услуги полиграфические
и услуги, связанные
с печатанием

12,9%

Масло сливочное
и пасты масляные

10,0%

Бетон, готовый для
заливки (товарный
бетон)

2,3%

Белье постельное

28,6%

Консервы мясные
(мясосодержащие), включая
консервы для детского питания

14,3%

Мясо и субпродукты

11,7%

Пиломатериалы хвойных
пород

7,1%

Изделия хлебобулочные
недлительного хранения

4,7%

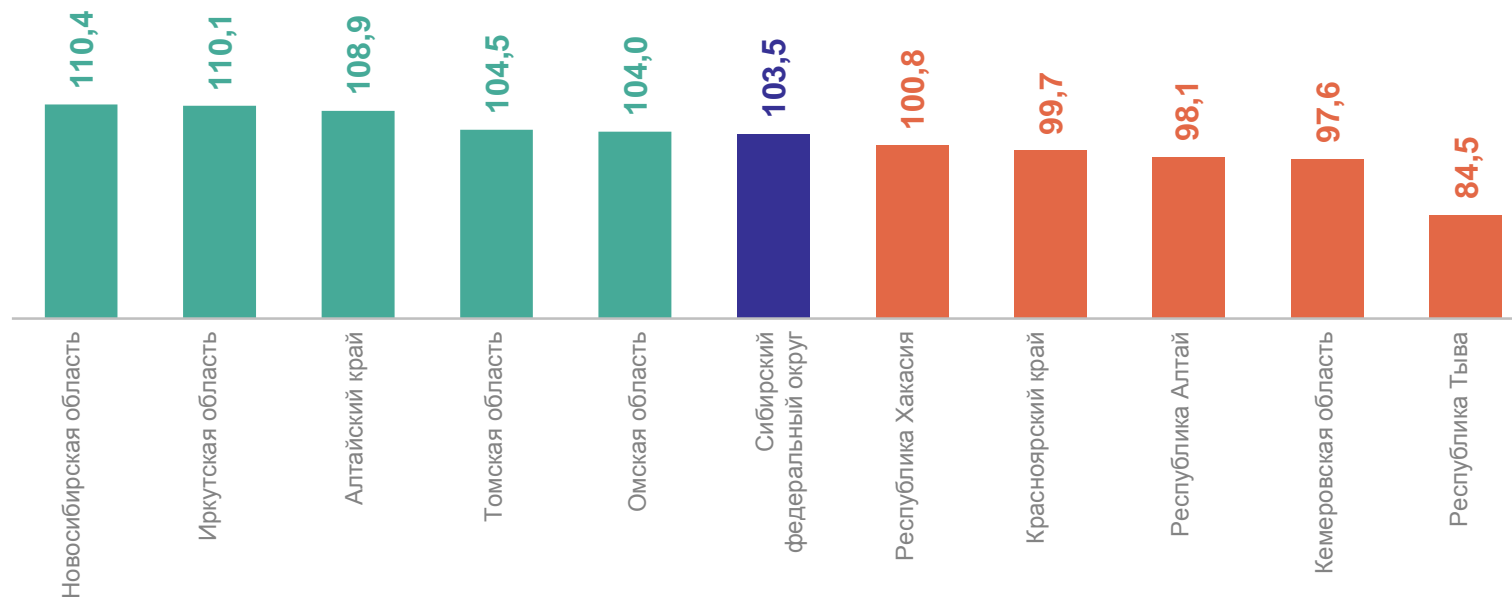
● Увеличение

● Снижение

ИНДЕКСЫ ПРОИЗВОДСТВА ПО ВИДУ ДЕЯТЕЛЬНОСТИ «ОБРАБАТЫВАЮЩИЕ ПРОИЗВОДСТВА» ПО РЕГИОНАМ СФО

январь – май 2024 г. в % к январю – маю 2023 г.

АЛТАЙКРАЙСТАТ



5 субъектов
значение индекса
больше, чем по СФО

5 субъектов
значение индекса
меньше, чем по СФО

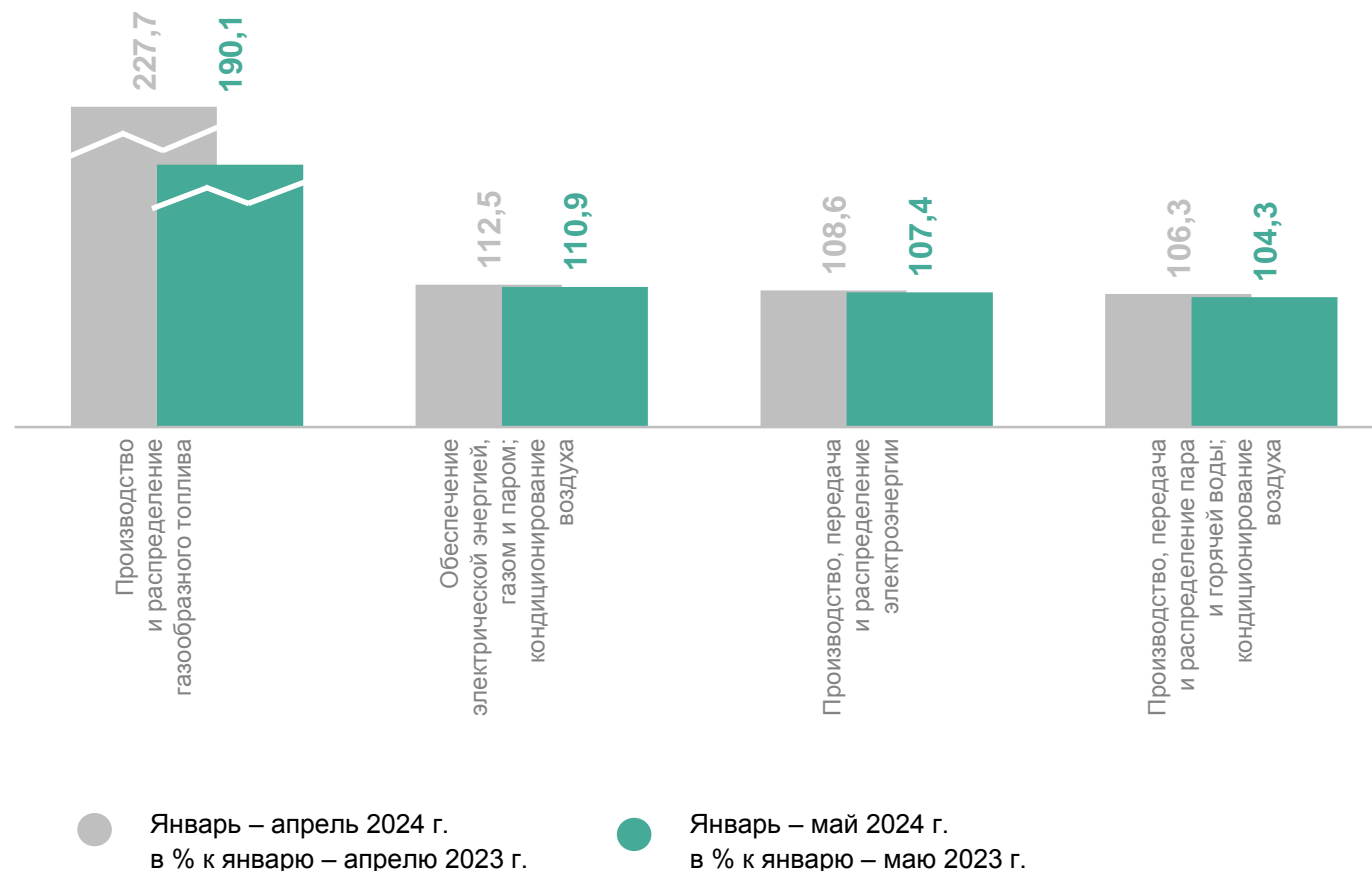
4

**Индекс производства
по виду деятельности «Обеспечение
электрической энергией, газом и паром;
кондиционирование воздуха»**

ИНДЕКСЫ ПРОИЗВОДСТВА ПО ВИДУ ДЕЯТЕЛЬНОСТИ «ОБЕСПЕЧЕНИЕ ЭЛЕКТРИЧЕСКОЙ ЭНЕРГИЕЙ, ГАЗОМ И ПАРОМ; КОНДИЦИОНИРОВАНИЕ ВОЗДУХА»

АЛТАЙКРАЙСТАТ

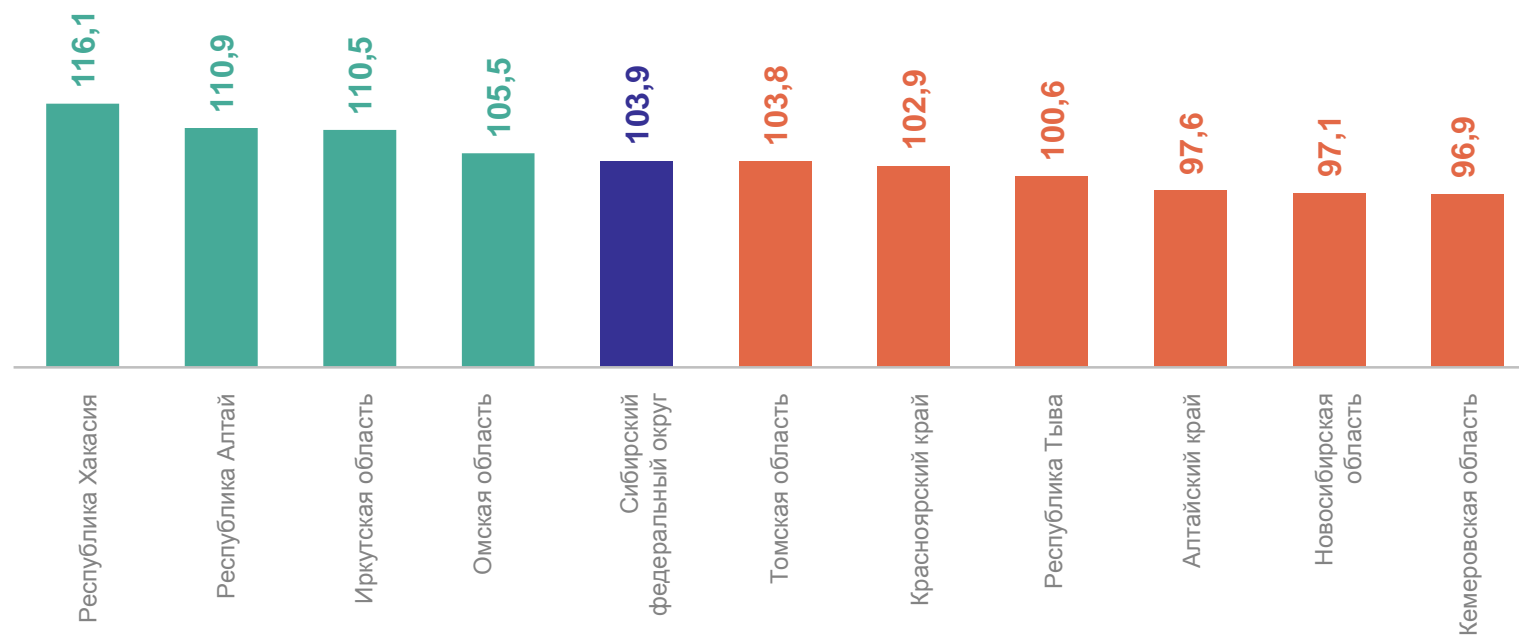
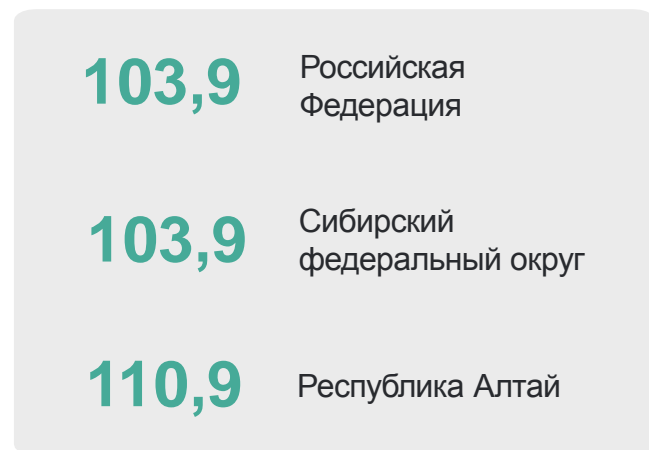
январь – май 2024 г. в % к январю – маю 2023 г.



ИНДЕКСЫ ПРОИЗВОДСТВА ПО ВИДУ ДЕЯТЕЛЬНОСТИ «ОБЕСПЕЧЕНИЕ ЭЛЕКТРИЧЕСКОЙ ЭНЕРГИЕЙ, ГАЗОМ И ПАРОМ; КОНДИЦИОНИРОВАНИЕ ВОЗДУХА» ПО РЕГИОНАМ СФО

январь – май 2024 г. в % к январю – маю 2023 г.

АЛТАЙКРАЙСТАТ



4 субъекта
значение индекса
больше, чем по СФО

6 субъектов
значение индекса
меньше, чем по СФО

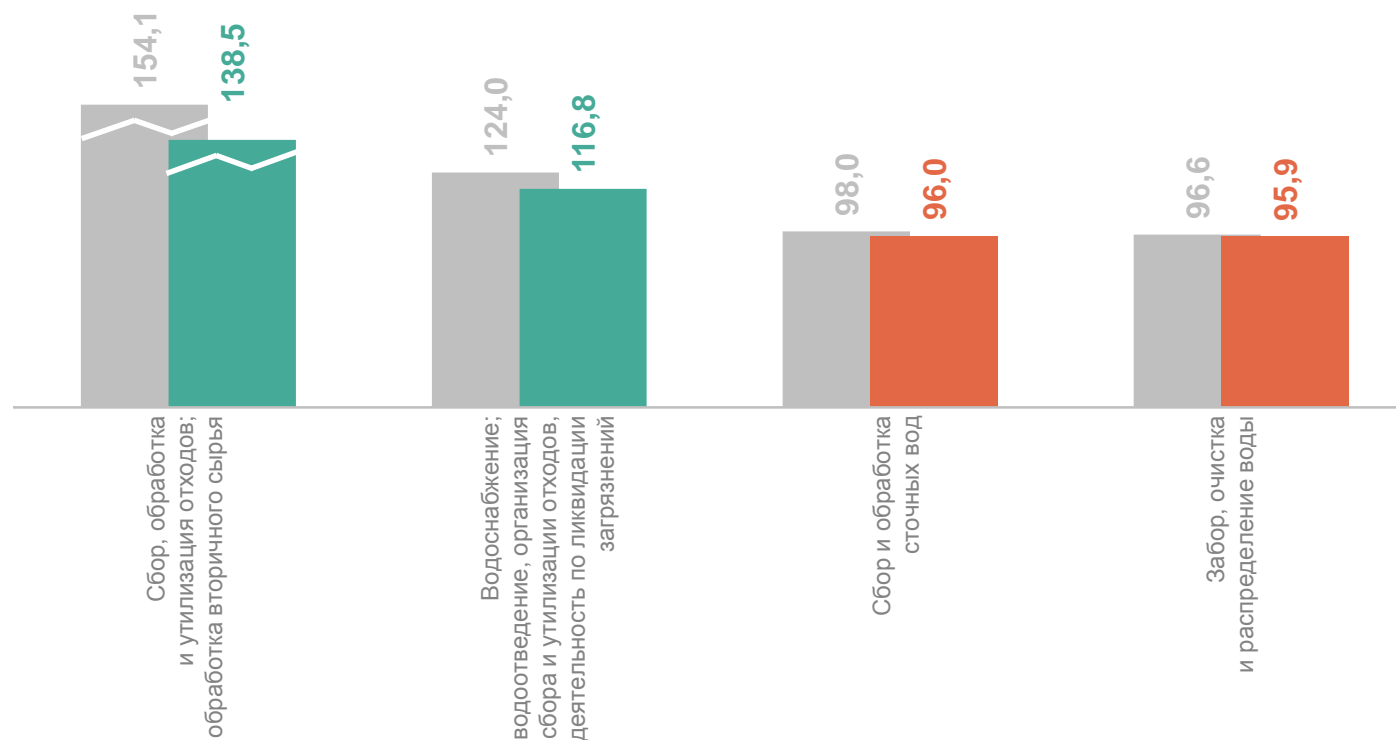
5

**Индекс производства по виду деятельности
«Водоснабжение; водоотведение,
организация сбора и утилизации отходов,
деятельность по ликвидации загрязнений»**

ИНДЕКСЫ ПРОИЗВОДСТВА ПО ВИДУ ДЕЯТЕЛЬНОСТИ «ВОДОСНАБЖЕНИЕ; ВОДООТВЕДЕНИЕ, ОРГАНИЗАЦИЯ СБОРА И УТИЛИЗАЦИИ ОТХОДОВ, ДЕЯТЕЛЬНОСТЬ ПО ЛИКВИДАЦИИ ЗАГРЯЗНЕНИЙ»

январь – май 2024 г. в % к январю – маю 2023 г.

АЛТАЙКРАЙСТАТ



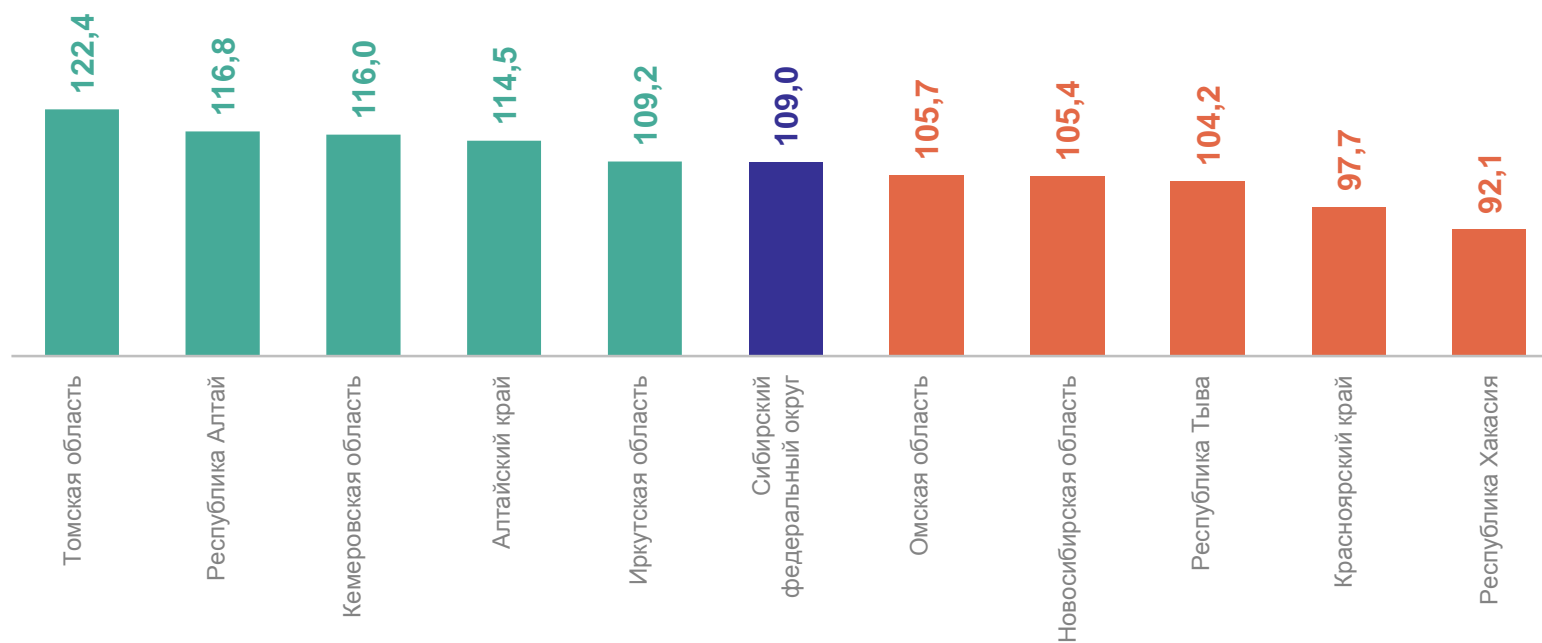
● Январь – апрель 2024 г.
в % к январю – апрелю 2023 г.

● Январь – май 2024 г.
в % к январю – маю 2023 г.

ИНДЕКСЫ ПРОИЗВОДСТВА ПО ВИДУ ДЕЯТЕЛЬНОСТИ «ВОДОСНАБЖЕНИЕ; ВОДООТВЕДЕНИЕ, ОРГАНИЗАЦИЯ СБОРА И УТИЛИЗАЦИИ ОТХОДОВ, ДЕЯТЕЛЬНОСТЬ ПО ЛИКВИДАЦИИ ЗАГРЯЗНЕНИЙ» ПО РЕГИОНАМ СФО

АЛТАЙКРАЙСТАТ

январь – май 2024 г. в % к январю – маю 2023 г.



5

субъектов
значение индекса
больше, чем по СФО

5

субъектов
значение индекса
меньше, чем по СФО